

Сейлханова А.М

*Университет НАРХОЗ, Казахстан*

## **Анализ факторов, влияющих на платежный баланс страны (на примере Республики Казахстан)**

Платежный баланс любой страны складывается под влиянием внутренних и внешних факторов. Определение их воздействия на платежный и расчетный балансы позволяет сделать выводы о внешнеэкономической позиции страны, характеризующей реальное состояние ее экономики. При превышении поступлений над платежами платежный баланс становится активным, а если платежи преобладают над поступлениями, платежный баланс формируется как пассивный.

Среди факторов, которые влияют на состояние платежного баланса государства, особая роль принадлежит экономическим, среди которых необходимо выделить:

- циклические колебания экономики;
- изменения в международной торговле;
- валютно-финансовые факторы;
- инфляция (отрицательно);

Рассмотрим подробнее вышеперечисленные факторы.

### 1) Циклические колебания экономики.

Рост производства вызывает увеличение импорта топлива, сырья, оборудования, а при замедлении темпов экономического роста ввоз товаров сокращается. Экспорт товаров, капиталов, услуг в большей степени реагирует на изменения условий мирового рынка. При вялом хозяйственном развитии вывоз капитала обычно увеличивается. При ускоренном развитии экономики, когда растут прибыли, усиливается кредитная экспансия в стране, повышается процентная ставка, темп вывоза капитала падает. Мировые экономические кризисы приводят к крупномасштабным дефицитам платежных балансов то одних, то других стран. На рисунке 1 можно наглядно увидеть взаимосвязь

ВВП и импорта в динамике с 2005 года по 2017 год в Казахстане. В целом с 2005-2013 гг. наблюдается реальный рост номинального ВВП с небольшим спадом в 2009 году и так же увеличиваются объемы импорта товаров и услуг. Это связано с тем, что при условии роста ВВП происходит повышение уровня прибылей в стране, часть которых может быть использована на импорт.

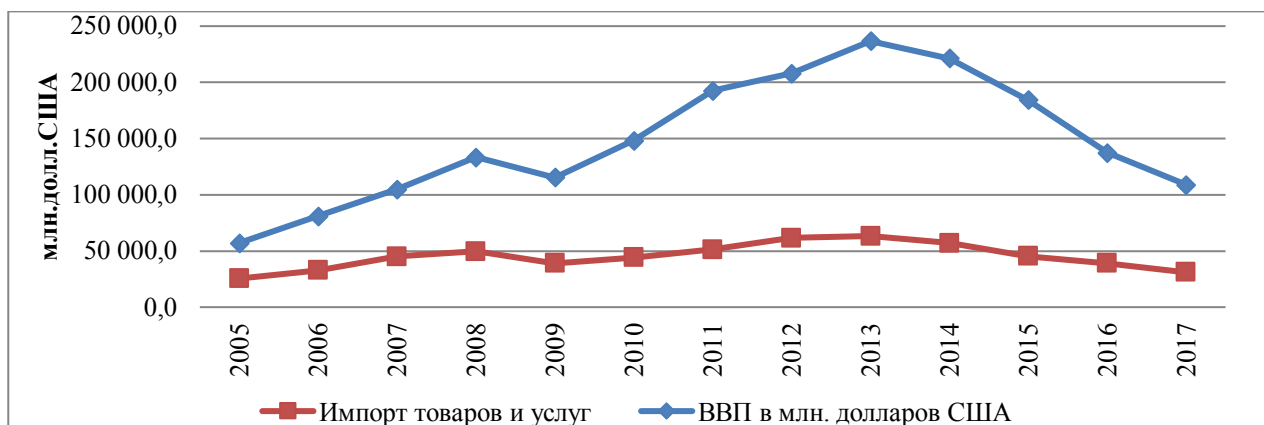


Рисунок 1- Динамика импорта товаров и услуг и ВВП в РК за 2005-2017гг

Примечание - составлено автором на основе источника [1]

С 2014 года по настоящее время имеет место спад ВВП. Соответственно низкие темпы роста ВВП и снижение цен на нефть, наоборот, ведут к снижению уровня импорта товаров и услуг.

## 2) Изменения в международной торговле.

В географии товарных потоков за последние 10 лет наметился сдвиг в сторону расширения обмена между промышленно развитыми странами (70% мировой торговли; стран ЕС- 38%) при сокращении удельного веса развивающихся в их внешней торговле. Взаимная торговля промышленно развитых стран поглощает 80% их экспорта (стран ЕС-58%),а торговля между развивающимися странами составляет лишь 1/4 их экспорта. Это обостряет конкуренцию на мировом рынке [2].

Ниже на рисунке 2 представлена динамика платежного баланса Казахстана и цен на нефть марки Brent с 2007 года по 2017 год. В целом можно заметить прямую зависимость между ценой на нефть и платежным балансом. В периоды девальвации тенге, которые были в феврале 2009 и 2014 годах цена на нефть упала. И это отразилось на снижении значений платежного баланса в первом

квартале 2009 г и 2014 г. В период девальвации объявленный в августе 2015 года цена на нефть марки Brent выросла.

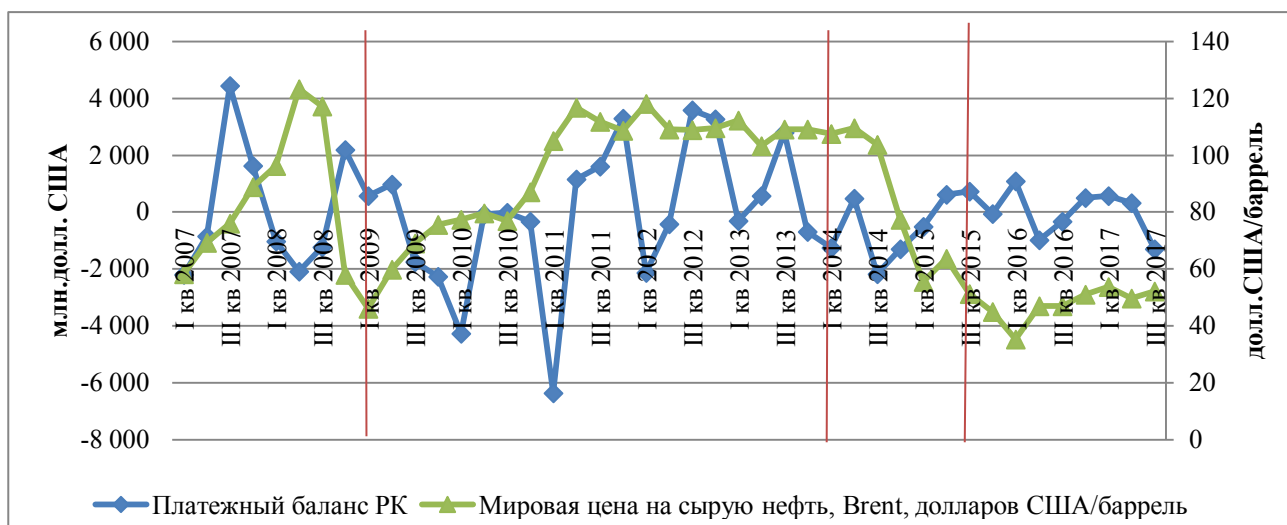


Рисунок 2- Динамика платежного баланса и цен на нефть марки Brent за 2007-2017гг

Примечание - составлено автором на основе источника [1]

Таким образом, в третьем квартале 2015 года по сравнению с показателями соответствующего квартала предыдущего года показатели платежного баланса улучшились.

### 3) Валютно-финансовые факторы.

Девальвация национальной валюты в развивающихся странах обычно поощряет экспорт. Но экспортный потенциал и конкурентоспособность товаров большинства этих государств невелики, а потребности в импорте огромны, что снижает позитивное влияние девальвации на их платежный баланс. А ревальвация в свою очередь стимулирует импорт при прочих равных условиях. Нестабильность мировой валютной системы ухудшает условия международной торговли и расчетов. В ожидании снижения курса национальной валюты происходит смещение сроков платежей по экспорту и импорту: импортеры стремятся ускорить платежи, а экспортеры, напротив: задерживают получение вырученной иностранной валюты. Достаточен небольшой разрыв в сроках международных расчетов, чтобы вызвать значительный отлив капиталов из страны (таблица 1).

Таблица 1 – Влияние валютного фактора на состояние платежного баланса.

Состояние валюты	Торговый баланс	Баланс капиталовложений	Платежный баланс
Ревальвация	Экспорт товаров ↓	Экспорт капитала ↑	<i>Ухудшение</i>
	Импорт товаров ↑	Импорт капитала ↓	
	<i>Итог: ухудшение</i>	<i>Итог: ухудшение</i>	
Девальвация	Экспорт товаров ↑	Экспорт капитала ↓	<i>Улучшение</i>
	Импорт товаров ↓	Импорт капитала ↑	
	<i>Итог: улучшение</i>	<i>Итог: улучшение</i>	

Источник: составлено автором на основе источника [3]

Как складывался экспорт и импорт в Казахстане в период девальвации, а также как это отразилось на платежном балансе показано на рисунке 3.

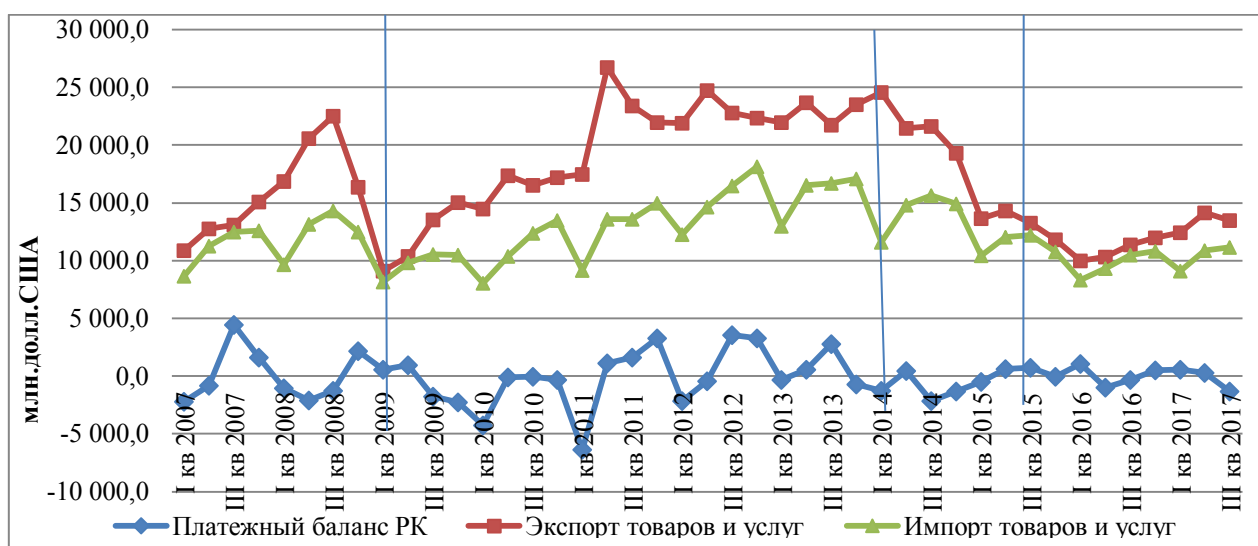


Рисунок 3- Динамика платежного баланса, экспорта и импорта товаров и услуг РК за 2007-2017гг

Примечание - составлено автором на основе источника [1]

После девальвации в первом квартале 2009 года объем экспорта товаров и услуг увеличился, импорт вырос, но с меньшим темпом. В силу этого платежный баланс за второй квартал 2009 года показал увеличение по сравнению с предыдущим периодом. Но этого эффекта хватило только на один квартал. В 2014 году экспорт наоборот уменьшился, а импорт увеличился. Однако значение платежного баланса увеличились и тоже только на один квартал. В 2015 году, в связи со снижением цен на нефть девальвация не так сильно повлияла на платежный баланс, так как в этот период наблюдается спад экспорта и импорта.

Влияние валютного курса «спот» на платежный баланс государства заключается в том, что от него зависит относительная стоимость импортных

товаров сравнительно со стоимостью национальных товаров. А также относительная стоимость экспортированных национальных товаров сравнительно с товарами других стран в странах-импортерах. Высокий курс иностранной валюты препятствует проведению импортных операций и оказывает содействие осуществлению экспортных операций. И наоборот, низкий курс иностранной валюты создает благоприятные условия для импорта и препятствует экспорту (рисунок 4).

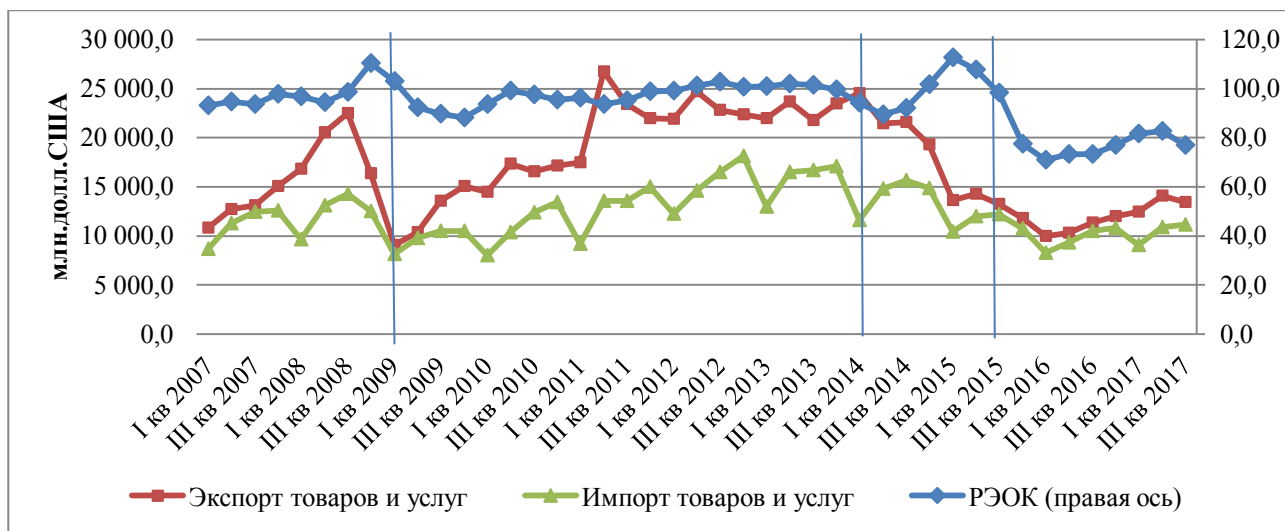


Рисунок 4- Динамика экспорта и импорта товаров и услуг РК и реального эффективного обменного курса за 2007-2017гг

Примечание - составлено автором на основе источника [1]

Реальный эффективный обменный курс является индикатором изменения ценовой конкурентоспособности отечественных товаров по отношению к продукции основных торговых партнеров страны. Рост реального эффективного обменного курса указывает на то, что конкурентоспособность отечественных товаров на мировых рынках снижается. В том случае, когда реальный эффективный обменный курс снижается, то происходит рост конкурентоспособности отечественных товаров на мировых рынках вследствие сравнительно меньших темпов инфляции или обесценения национальной валюты (девальвация 2009г, 2014г, 2015г).

#### 4) Инфляция (отрицательно).

Так, влияние темпов инфляции на платежный баланс состоит в том, что когда происходит чрезмерное повышение цен на национальные товары и

услуги, то это снижает их конкурентоспособность и усложняет экспорт. Одновременно импортные товары становятся более привлекательными для покупателей, и вследствие этого увеличивается объем импортных операций.

Динамика инфляции и платежного баланса Республики Казахстан за 2007-2017 гг. показана на рисунке 5. Данный график иллюстрирует контрциклический характер взаимосвязи платежного баланса и инфляции.

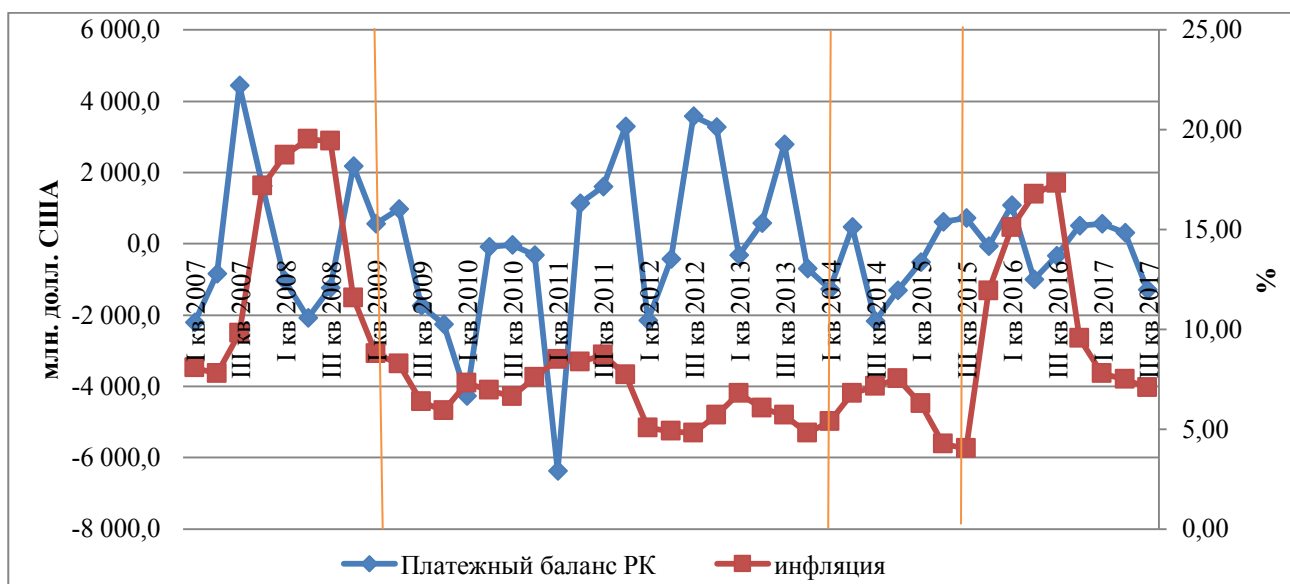


Рисунок 5 - Динамика платежного баланса и инфляции РК за 2007-2017гг

Примечание - составлено автором на основе источника [1]

Значимость платежного баланса как экономической категории связана с этапами развития внешнеэкономических связей, смена которых характеризует усиление целостности мирового хозяйства, усложнение содержания внешнеэкономических отношений: от торговли и услуг – к вызову капитала и последующему созданию международного производства, далее – к формированию единого мирового рынка.

#### Литература:

1. Данные сайта Национального Банка РК <http://nationalbank.kz>
2. Шаховская Л.С, Джинджолия А.Ф., Попкова Е.Г.: Мировая экономика и международные экономические отношения, Учебное пособие - М.: КноРус, 2013. - 256 с.
3. Report on Public Finances in EMU. 2015 //http://ec.europa.eu/